


**СОГЛАСОВАНО:**

Начальник ОГИБДД  
УМВД России по г. Старому Осколу  
капитан полиции

  
М.А. Кашкин  
« 01 » сентября 2020 г.

**УТВЕРЖДАЮ:**

Заведующий МБДОУ  
ДС №72 «Акварель»

  
Е.В. Чуева  
« 01 » сентября 2020 г.



**СОГЛАСОВАНО:**

Начальник  
Управления образования администрации  
Старооскольского городского округа

  
Н.Е. Дереча  
« 01 » сентября 2020 г.



## ПАСПОРТ

дорожной безопасности муниципального бюджетного дошкольного  
образовательного учреждения детского сада №72 «Акварель»  
Старооскольского городского округа

г. Старый Оскол  
2020 г.

## Общие сведения

Муниципальное бюджетное дошкольное образовательное учреждение  
детский сад № 72 «Акварель» Старооскольского городского округа

Тип образовательной организации	дошкольное образовательное учреждение
Юридический адрес	309516, РФ, Белгородская область, г. Старый Оскол, микрорайон Лесной, дом 20
Фактический адрес	309516, РФ, Белгородская область, г. Старый Оскол, микрорайон Лесной, дом 20
Руководители образовательной организации	
Заведующий	Чуева Елена Викторовна, тел. (4725) 43-10-32
Старший воспитатель	Бондаренко Галина Петровна, тел. (4725) 43-10-32
Заместитель заведующего по АХЧ	Круговых Наталья Александровна, тел.(4725) 43-10-32
Ответственные работники от управления образования	Главный специалист отдела дошкольного образования управления образования администрации Старооскольского городского округа, Носова Евгения Ивановна, тел. (4725) 22-69-28
Ответственные от Госавтоинспекции	Старший инспектор по пропаганде безопасности дорожного движения ОГИБДД УМВД России по г. Старому Осколу капитан полиции Лушпаева Н.А., тел. (4725) 22-13-02
Ответственный работник за мероприятия по профилактике детского травматизма	Старший воспитатель МБДОУ ДС №72 «Акварель», Бондаренко Галина Петровна, (4725) 43-10-32
Количество воспитанников	329 (триста двадцать девять)

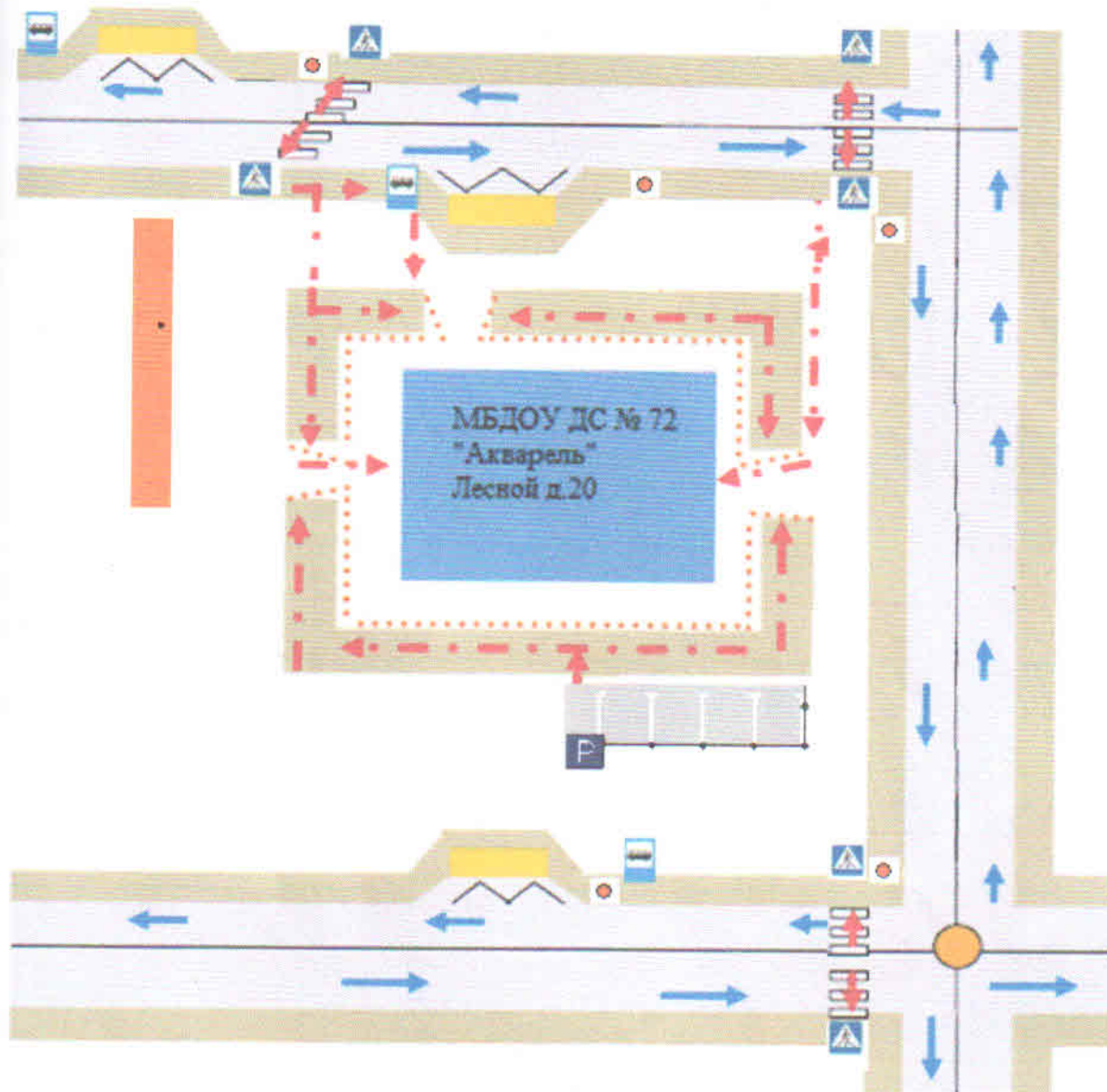
Наличие уголка БДД	во всех возрастных группах оформлены центры безопасного движения, размещены стенды по БДД в коридорах дошкольного образовательного учреждения и в уголках для родителей
Наличие автогородка (площадки) по БДД	частично
Наличие автобуса в ДОО	Нет
Время работы ДОО:	Понедельник-пятница с 7.00 до 19.00 часов суббота-воскресенье выходные

План-схема района расположения образовательного учреждения, пути движения транспортных средств и обучающихся



- ← Направление движения транспортных средств.
- Направление движения детей.

Схема организации дорожного движения в непосредственной близости от образовательной организации с размещением соответствующих технических средств организации дорожного движения, маршрутов движения детей и расположения парковочных мест.



- тротуар
- ограждение
- ▶ - направление движения детей от остановок маршрутных транспортных средств
- ↔ - направление движения транспортного потока
- остановка автобуса
- искусственное освещение
- жилой дом

Маршруты движения организованных групп детей от МБДОУ ДС №72 «Акварель» к скверу, к алле




→ Направление движения детей к скверам, алле

Пути движения транспортных средств к местам разгрузки/погрузки и рекомендуемые пути передвижения детей по территории МБДОУ детского сада №72 «Акварель»



Муниципальное бюджетное дошкольное образовательное учреждение  
детский сад № 72 «Акварель» Старооскольского городского округа

**Согласовано;**  
Председатель  
профсоюзного комитета  
МБДОУ ДС №72 «Акварель»  
 Корнева Т.А.

Утверждаю:  
Заведующий МБДОУ  
ДС №72 «Акварель»  
от 15.01.2016 г.  
приказ №3

## **ИНСТРУКЦИЯ №51**

### **по охране труда при проведении мероприятий, связанных с движением по дорогам, необходимостью перехода проезжей части.**

#### **1. Общие требования безопасности**

1.1. Проведение мероприятий, связанных с движением по дорогам, необходимостью перехода проезжей части разрешается только по письменному приказу заведующего МБДОУ ДС №72 «Акварель», с регистрацией в журнале выхода воспитанников за пределы МБДОУ ДС №72 «Акварель».

1.2. Детей должны сопровождать не менее двух взрослых, заранее прошедших инструктаж у заведующего о мерах безопасности на дороге, с записью в журнале регистрации инструктажа.

1.3. Лица, допустившие невыполнение или нарушение инструкции, привлекаются к дисциплинарной ответственности в соответствии с правилами внутреннего трудового распорядка и, при необходимости, подвергаются внеочередной проверке знаний норм и правил охраны труда.

#### **2. Требования безопасности при организации и построении групп детей для следования по дорогам**

2.1. Во время прогулок, связанных с необходимостью перехода проезжей части, детей должны сопровождать не менее двух взрослых, заранее прошедших инструктаж о мерах безопасности на дороге. Затем взрослые проводят инструктаж детей.

2.2. Из числа сопровождающих назначается старший (ответственный), который возглавляет колонну. Второй сопровождающий замыкает колонну.

2.3. Перед началом движения дети строятся в колонну по два человека и держат друг друга за руки. Желательно, чтобы в руках у детей не было никаких предметов или игрушек.

2.4. Сопровождающие должны иметь при себе красные флажки.

2.5. В населенных пунктах колонна детей движется шагом только в светлое время суток по тротуарам и пешеходным дорожкам, придерживаясь правой стороны.

2.6. При отсутствии тротуаров и пешеходных дорожек разрешается движение колонны по левой обочине дороги навстречу транспорту только в светлое время суток.

2.7. При движении по загородным дорогам сопровождающие в голове колонны и в ее конце идут с красным флажком.

2.8. Выбирать маршрут следует таким образом, чтобы он имел как можно меньше переходов через проезжую часть.



### **3. Требования безопасности при переходе проезжей части**

3.1. Перед началом перехода необходимо остановить направляющую пару, чтобы колонна сгруппировалась.

3.2. Переходить проезжую часть разрешается только в местах, обозначенных разметкой или дорожным знаком 5.16.1 - 5.16.2 «Пешеходный переход», а если их нет, то на перекрестке по линии тротуаров.

3.3. На регулируемых перекрестках можно начинать переход только по разрешающему сигналу светофора или регулировщика, предварительно убедившись в том, что весь транспорт остановился.

3.4. Вне населенных пунктов при отсутствии обозначенных пешеходных переходов дорогу следует переходить только под прямым углом к проезжей части и в местах, где она хорошо просматривается в обе стороны при условии отсутствия приближающегося транспорта. Переход дороги в зоне ограниченной видимости запрещен.

3.5. Перед началом перехода сопровождающий должен выйти на проезжую часть с поднятым флажком, чтобы привлечь внимание водителей и только после этого, убедившись, что все автомобили остановились, можно начинать переход группы детей.

3.6. Если группа не успела закончить переход к моменту появления транспорта на близком расстоянии, сопровождающий предупреждает водителя поднятием красного флажка, становясь лицом к движению транспорта.

3.7. При переключении сигнала светофора на запрещающий, группа детей должна закончить переход проезжей части. Сопровождающий должен подать знак флажком водителям транспортных средств (пункт 14.4 ПДД).

### **4. Требования безопасности в аварийных ситуациях.**

При возникновении ситуаций, которые могут привести к авариям или несчастным случаям необходимо:

4.1.1. Немедленно прекратить движение и известить руководителя учреждения;

4.1.2. Под руководством сопровождающих взрослых оперативно принять меры по устранению причин, которые могут привести к несчастным случаям.

4.2. При несчастном случае:

4.2.1. Немедленно организовать первую помощь пострадавшему и при необходимости доставку его в медицинскую организацию.

4.2.2. Сообщить о случившемся администрации МБДОУ ДС №72 «Акварель» и родителям пострадавшего.


### **5. Требования охраны труда по окончании работы.**

5.1. Проверить по списку наличие детей в группе.

5.2. Указать время прибытия в журнале выхода воспитанников за пределы администрации МБДОУ ДС №72 «Акварель».

5.3. Доложить администрации МБДОУ ДС №72 «Акварель» о прибытии воспитанников.

Муниципальное бюджетное дошкольное образовательное учреждение  
детский сад № 72 «Акварель» Старооскольского городского округа

**Согласовано;**  
Председатель  
профсоюзного комитета  
МБДОУ ДС №72 «Акварель»  
 Корнева Т.А.

Утверждаю:  
Заведующий МБДОУ  
ДС №72 «Акварель»  
от 15.01.2016 г.  
приказ №3

## **ИНСТРУКЦИЯ №52**

### **по охране труда при проведении мероприятий, связанных с перевозкой воспитанников автомобильным транспортом**

#### **1. Общие требования безопасности**

1.1. Организация перевозок детей осуществляется согласно «Положения об обеспечении безопасности перевозок пассажиров автобусами», утверждённого приказом Минтранспорта № 2 от 08.01.1997 г. К перевозке воспитанников автомобильным транспортом допускаются лица в возрасте не моложе 20 лет, прошедшие инструктаж по охране труда, медицинский осмотр, не имеющие противопоказаний по состоянию здоровья. Имеющие удостоверение водителя 1 или 2 класса, категорию Д, Е и стаж непрерывной работы водителем 15 течение последних трех лет.

1.2. Детей при перевозке должны сопровождать двое взрослых.

1.3. При перевозке автомобильным транспортом возможно воздействие на детей следующих опасных фактов:

- травмирование проходящим транспортом при выходе на проезжую часть при посадке или высадке из автобуса;
- травмы при резком торможении автобуса;
- травмы в дорожно-транспортных происшествиях при нарушении правил дорожного движения или при эксплуатации технически неисправных транспортных средств.

1.4. Автобус, предназначенный для перевозки детей должен быть оборудован спереди и сзади предупреждающим знаком «Дети», а также огнетушителем и медицинской аптечкой с набором необходимых медикаментов и перевязочных средств.

1.5. В случае дорожно-транспортного происшествия с травмированием детей ответственный за перевозку сообщает с ближайшего пункта связи или с помощью проезжих водителей о происшествии администрации учреждения, в органы ОГИБДД УМВД и медицинское учреждение.

1.6. При перевозке детей соблюдать установленный порядок перевозки и правила личной гигиены.

1.7. Лица, допустившие невыполнения или нарушение инструкции по охране труда привлекаются к дисциплинарной ответственности в соответствии с правилами внутреннего трудового распорядка и при необходимости, подвергаются внеочередной проверке знаний норм и правил охраны труда.

#### **2. Требования безопасности перед началом перевозки**

2.1. Перевозка воспитанников разрешается только по письменному приказу заведующего МБДОУ ДС №72 «Акварель».

2.2. Провести инструктаж с руководителями групп по безопасности движения транспорта и организации перевозки детей.

2.3. Провести инструктаж детей по правилам поведения во время перевозки.

2.4. Убедиться в технической исправности автобуса по путевому листку и путём внешнего осмотра

2.5. Проверить наличие на автобусе спереди и сзади предупреждающего знака «Дети», а также огнетушителя и медицинской аптечки.

2.6. Посадку детей в автобусе производить со стороны тротуара или обочины дороги строго по количеству посадочных мест. Стоять в проходах между сидениями не разрешается.

2.7. Письменно уведомить ОГИБДД УМВД Росси по г. Старому Осколу о предстоящей перевозке детей и маршрута движения транспорта

2.8. При заключении договоров с туристическими фирмами и собственниками транспорта включить их ответственность за безопасность перевозки детей в период проведения экскурсий и других мероприятий, осуществления ими контроля за состоянием условий перевозки автобусами (наличием лицензии владельца транспорта, прохождения техосмотра и др.).

### **3. Требование безопасности во время перевозки**

3.1. При перевозке дети должны соблюдать дисциплину и выполнять все указания старших.

3.2. Во время движения не разрешается стоять и ходить по салону автобуса, не высовываться из окна и не выставлять в окно руки.

3.3. Скорость движения автобуса при перевозке детей не должна превышать 60 км/час с включённым ближним светом.

3.4. При перевозке детей двумя и более транспортными средствами, колонна должна сопровождаться сотрудниками ОГИБДД УМВД.

3.5. Во избежание травм при резком торможении автобуса необходимо упираться в пол кузова автобуса и руками автобуса и руками держаться за поручень впереди расположенного сидения.

3.6. Не разрешается перевозить воспитанников в тёмное время суток в гололёд в условиях ограниченной видимости.

3.7. Перед неохраемым железнодорожным переездом остановить автобус, убедиться в безопасности проезда через железную дорогу и затем продолжить движение.

### **4. Требование безопасности в аварийных ситуациях**

4.1. При появлении неисправности в работе двигателя и системы автобуса, принять вправо, съехать на обочину дороги и остановить автобус. Движение продолжать только после устранения возникшей неисправности.

4.2. При получении детьми травмы оказать первую помощь пострадавшему, при необходимости доставить его в ближайшее лечебное учреждение и сообщить об этом администрации МБДОУ ДС № 72 «Акварель».

4.3. При опрокидывании транспортного средства принять все необходимые меры к эвакуации детей из автобуса через запасные выходы, проёмы окон, предварительно отключив массу.

### **5.Требование безопасности по окончании перевозки.**

5.1. Съехать на обочину дороги или подъехать к тротуару и остановить автобус.

5.2. Воспитанникам из автобуса выходить только с разрешения старшего в сторону тротуара или обочины дороги. Запрещается выходить на проезжую часть и перебегать дорогу.

5.3. Проверить по списку наличие детей.

5.4. Доложить заведующему МБДОУ ДС №72 «Акварель» о завершении перевозки детей и об отсутствии травматизма.

Прошито и пронумеровано: 12 листов



72 «Акварель»  
Е.В. Чуева